

Мониторинг основных экономических и социальных показателей развития Республики Карелия

за январь-март 2020 года



Территориальный орган Федеральной
службы государственной статистики
по Республике Карелия
Федеральная служба государственной статистики

ОСНОВНЫЕ ЭКОНОМИЧЕСКИЕ И СОЦИАЛЬНЫЕ ПОКАЗАТЕЛИ

	Январь-март 2020 в % к январю-марту 2019
Индекс промышленного производства	102,5
Индекс производства продукции сельского хозяйства	100,3
Объём работ по виду деятельности «Строительство»	75,3
Ввод в действие жилых домов	65,2 ¹
Грузооборот автомобильного транспорта	110,7
Оборот розничной торговли	105,7
Оборот общественного питания	104,3
Объём платных услуг населению	99,3
Реальная среднемесячная заработная плата одного работника ²	105,7

¹ Без учёта жилых домов, построенных на земельных участках, предназначенных для ведения гражданами садоводства.

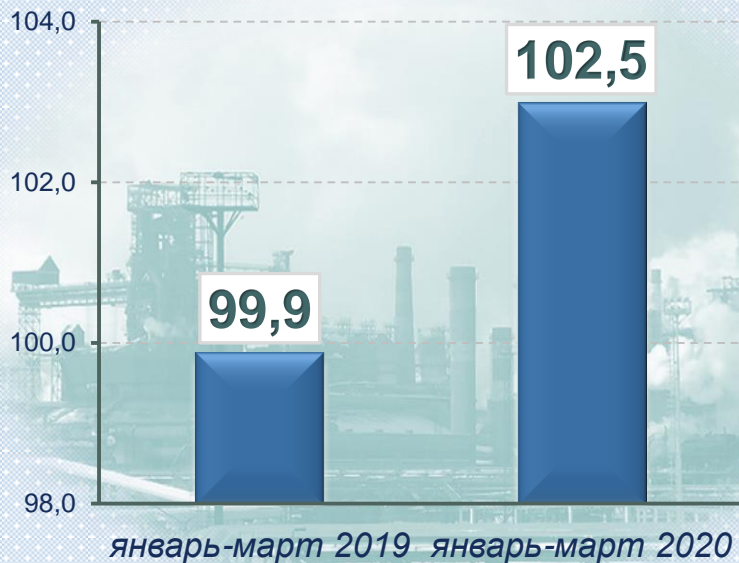
² Январь-февраль 2020г. в % к январю-февралю 2019г.



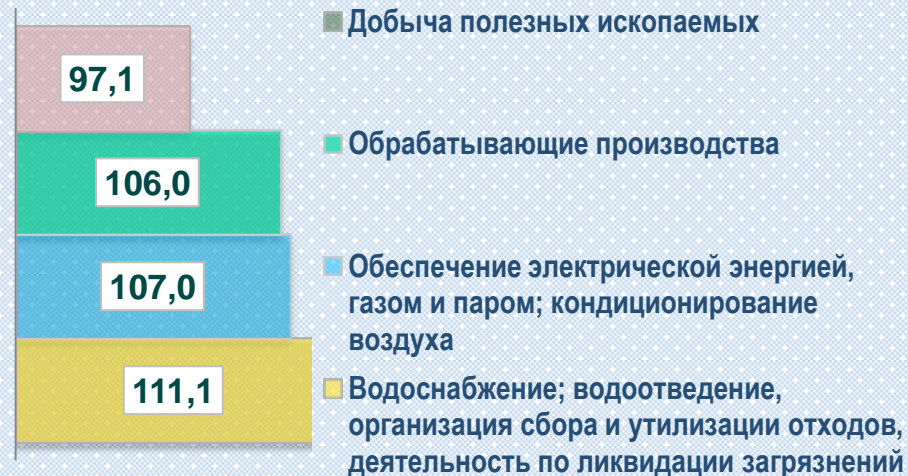
ИНДЕКСЫ ПРОМЫШЛЕННОГО ПРОИЗВОДСТВА

(процентов к соответствующему периоду предыдущего года)

Промышленность - всего



В том числе по основным видам экономической деятельности (январь-март 2020 в % к январю-марту 2019)



СЕЛЬСКОЕ ХОЗЯЙСТВО

ПРОИЗВОДСТВО ПРОДУКЦИ СЕЛЬСКОГО ХОЗЯЙСТВА

(% к соответствующему периоду
предыдущего года)



*Производство основных видов продукции животноводства
в хозяйствах всех сельхозпроизводителей*

	Январь-март 2020	В % к январю-марту 2019
Скот и птица на убой, тыс. т	0,8	87,8
Молоко, тыс. т	15,7	103,0
Яйца, млн. шт.	1,3	101,9

ПОГОЛОВЬЕ СКОТА В ХОЗЯЙСТВАХ ВСЕХ КАТЕГОРИЙ

(на 1 апреля 2020г.)

Крупный рогатый скот – 21,2 тыс. голов
(95,8% к 1 апреля 2019г.)

из него коровы – 9,9 тыс.голов
(97,9% к 1 апреля 2019г.)

Свиньи – 4,3 тыс. голов
(93,9 % к 1 апреля 2019г.)

Овцы и козы – 5,3 тыс. голов
(88,9% к 1 апреля 2019г.)



ПРОИЗВОДСТВО ОТДЕЛЬНЫХ ВИДОВ ПРОДУКЦИИ ПО ВИДУ ДЕЯТЕЛЬНОСТИ «ЛЕСОЗАГОТОВКИ»

в январе-марте 2020 года

В % к январю-марту 2019г.

105,2

лесоматериалы лиственных
пород

101,4

лесоматериалы хвойных
пород

114,2

древесина топливная

Лесоматериалы
необработанные

1980,7 тыс.плотных м³
(104,0% к январю-марту 2019г.)

369,5 тыс. плот.м³

1289,3 тыс. плот.м³

321,9 тыс. плот.м³



ПРОИЗВОДСТВО РЫБЫ в январе-марте 2020 года

(процентов к соответствующему периоду предыдущего года)



Объём работ, выполненных по виду деятельности «Строительство»



Млн.
рублей

В % к
соответствующему
периоду предыдущего
года

Январь-март 2020г.

2783,5

75,3

Справочно

январь-март 2019г.

3442,2

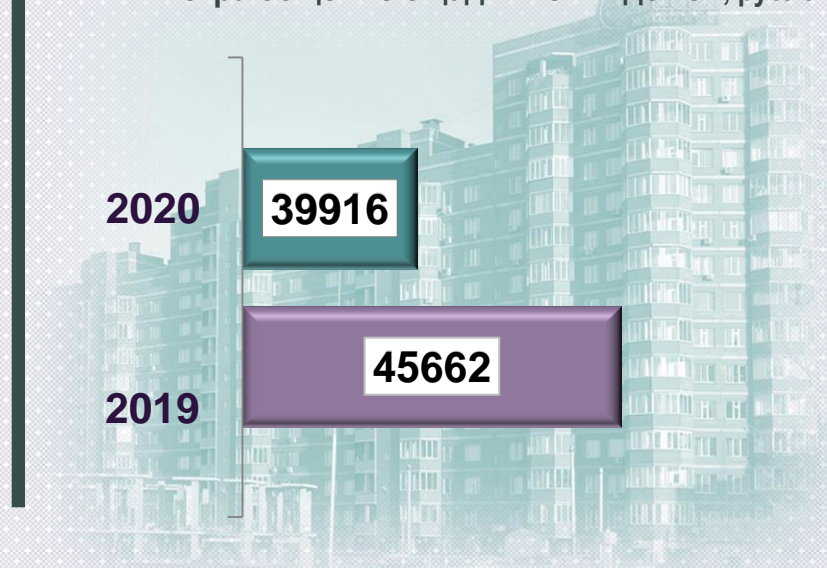
67,6



Ввод в действие жилых домов в январе-марте



Средняя фактическая стоимость строительства
1 кв. метра общей площади жилых домов, рублей



¹ С учётом жилых домов, построенных на земельных участках, предназначенных для ведения гражданами садоводства.

² Без учёта жилых домов, построенных на земельных участках, предназначенных для ведения гражданами садоводства.



АВТОМОБИЛЬНЫЙ ТРАНСПОРТ

грузооборот




Январь-март 2020г.,
млн. т-км

В % к
январю-марту 2019г.

138,7

110,7

пассажирооборот



Январь-март 2020г.,
млн. пасс-км

В % к
январю-марту 2019г.

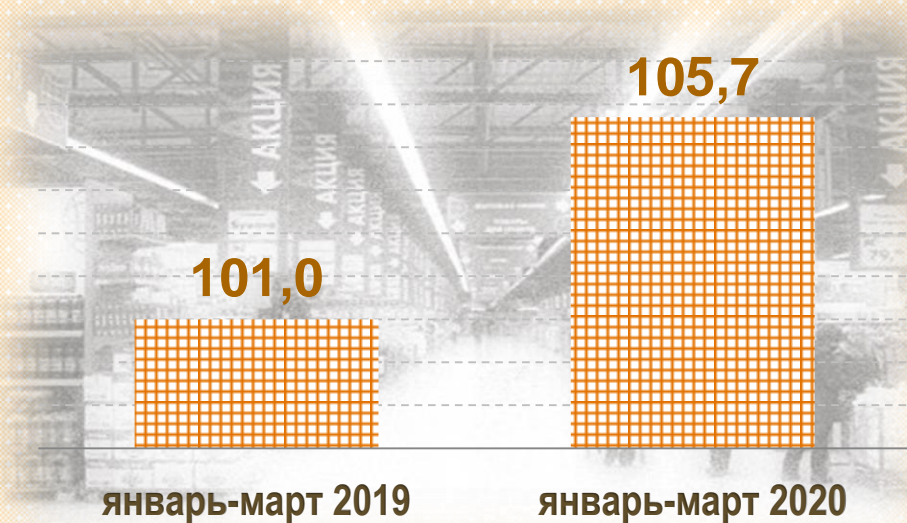
59,3

61,1

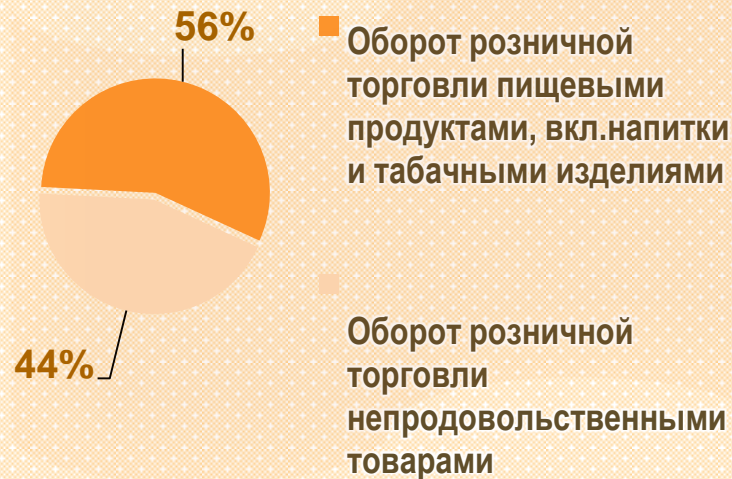


ОБОРОТ РОЗНИЧНОЙ ТОРГОВЛИ

В % к соответствующему периоду
предыдущего года



Структура оборота
розничной торговли, %




Оборот розничной торговли в январе-марте 2020 года - 31256,3 млн. рублей



ОБОРОТ ОБЩЕСТВЕННОГО ПИТАНИЯ

В % к соответствующему
периоду предыдущего года



январь-март 2019

январь-март 2020

Январь-март
(млн. рублей)

2019 - 1248,4

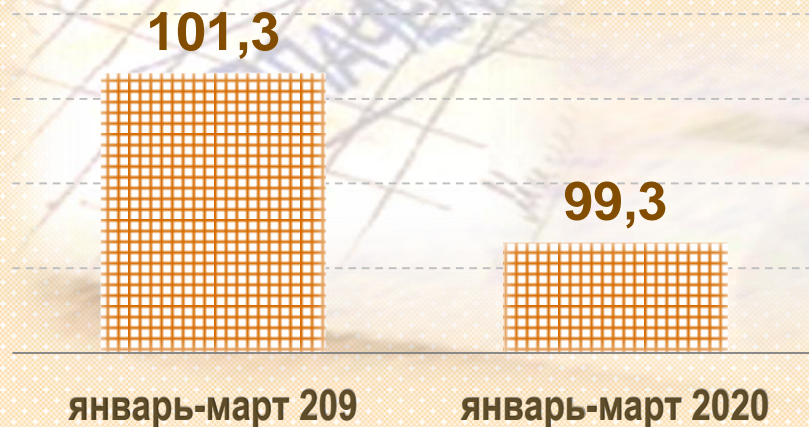
2020 - 1356,4



Территориальный орган Федеральной
службы государственной статистики
по Республике Карелия
Федеральная служба государственной статистики

ОБЪЁМ ПЛАТНЫХ УСЛУГ НАСЕЛЕНИЮ

В % к соответствующему периоду
предыдущего года



Структура платных услуг в марте 2020г.



Объём платных услуг населению в январе-марте 2020 года - 9148,8 млн. рублей



Территориальный орган Федеральной
службы государственной статистики
по Республике Карелия
Федеральная служба государственной статистики

Индексы потребительских цен и тарифов на товары и услуги

март 2020г. в % к декабрю 2019г.



**Продовольственные
товары – 102,5**



**Непродовольственные
товары – 100,5**



Услуги – 101,7



**Все товары и услуги –
101,7**



Территориальный орган Федеральной
службы государственной статистики
по Республике Карелия
Федеральная служба государственной статистики

Средние цены на рынке жилья в I квартале 2020 года

(рублей за 1 кв. м общей площади)



Финансовые результаты деятельности организаций в январе 2020 года

**ПОЛОЖИТЕЛЬНЫЙ
САЛЬДИРОВАННЫЙ
ФИНАНСОВЫЙ РЕЗУЛЬТАТ**
организаций (без субъектов
малого предпринимательства,
банков, страховых организаций
и бюджетных учреждений)
в действующих ценах
составил
3352,8 млн. рублей
(59,2% к январю 2019г.)



**Сумма прибыли –
3974,6 млн. рублей**



**Сумма убытка –
621,8 млн. рублей**



ЗАРАБОТНАЯ ПЛАТА

в январе-феврале 2020г.



**Среднемесячная номинальная начисленная
заработная плата**

43440,5 рублей (108,1% к январю-февралю 2019г.)



**Среднемесячная реальная начисленная
заработная плата**

105,7% (в % к январю-февралю 2019г.)



Среднемесячная начисленная заработная плата по основным видам экономической деятельности в январе-феврале 2020 года, рублей

Минимальное значение	Максимальное значение
Деятельность гостиниц и предприятий общественного питания	Добыча полезных ископаемых
23312,6 <i>105,1% к январю-февралю 2019г. (53,7% к среднему уровню по республике)</i>	76246,0 <i>113,1% к январю-февралю 2019г. (в 1,8 раза к среднему уровню по республике)</i>



РЫНОК ТРУДА

Общий уровень безработицы

(по данным выборочного обследования рабочей силы
в среднем за I квартал 2020 года; процентов)



Рабочая сила в возрасте 15 лет и старше – 295,6 тыс. человек
(в т.ч. занятые - 273,8 тыс. человек; безработные - 21,8 тыс. человек)

Динамика численности не занятой трудовой деятельностью граждан, состоящих на учёте в государственной службе занятости

(на конец месяца, человек)



В январе-феврале 2020 года зарегистрировано:

Число родившихся
853 человек

(в январе-феврале 2019г. – 912 человек)

Число умерших
1538 человек

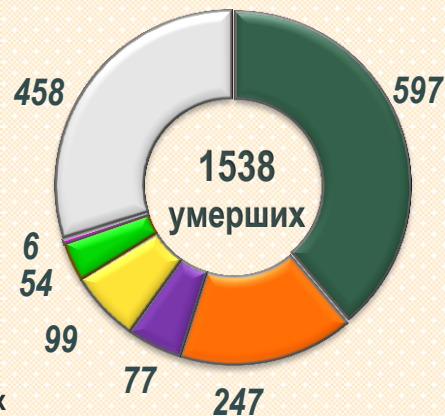
(в январе-феврале 2019г. – 1610 человек)

Естественная убыль
-685 человек

(в январе-феврале 2019г. – -698 человека)

*Распределение умерших
по причинам смерти, человек*

- от болезней системы кровообращения
- от новообразований
- от внешних причин
- от болезней органов пищеварения
- от болезней органов дыхания
- от некоторых инфекционных и паразитарных болезней
- прочие



В январе-феврале 2020 года зарегистрировано:



Разводов на 100 браков

Январь-
февраль
2019

105

Январь-
февраль
2020

104

Браки 424

(в январе-феврале 2019г. – 425)

Разводы 441

(в январе-феврале 2019г. – 445)



Территориальный орган Федеральной
службы государственной статистики
по Республике Карелия
Федеральная служба государственной статистики

Общая характеристика миграционной ситуации в январе-феврале 2020 года

**Число прибывших
2495 человек**

**Число выбывших
2586 человек**

**Миграционный прирост
-91 человек**

Международная миграция, человек

	Число прибывших	Число выбывших
ВСЕГО	177	211
АЗЕРБАЙДЖАН	12	5
АРМЕНИЯ	10	9
КАЗАХСТАН	10	7
РЕСПУБЛИКА МОЛДОВА	3	3
ТАДЖИКИСТАН	21	16
УЗБЕКИСТАН	15	10
УКРАИНА	72	95
ГРУЗИЯ	4	15
ФИНЛЯНДИЯ	13	33





СПАСИБО ЗА ВНИМАНИЕ

