

ЭЛЕКТРОННАЯ ПОЧТА

РОССТАТ

Редакция газеты «Карелия»

**ТЕРРИТОРИАЛЬНЫЙ ОРГАН
ФЕДЕРАЛЬНОЙ СЛУЖБЫ
ГОСУДАРСТВЕННОЙ СТАТИСТИКИ
ПО РЕСПУБЛИКЕ КАРЕЛИЯ (КАРЕЛИЯСТАТ)**

ул. Красная, 31, г. Петрозаводск,
Республика Карелия, 185028
Тел.: (8142) 78-26-28, 78-10-78
Факс: (8142) 78-10-78, 76-63-49
<http://krl.gks.ru>; E-Mail: P10_mail@gks.ru
ОКПО 02352772 ОГРН 1021000537689
ИНН 1001040336/ КПП 100101001

_____ № _____

на № _____ от _____

Об окончательных итогах сплошного
наблюдения субъектов малого и среднего
предпринимательства за 2015 год

Территориальный орган Федеральной службы государственной статистики по Республике Карелия направляет пресс-выпуск «Об окончательных итогах сплошного наблюдения субъектов малого и среднего предпринимательства за 2015 год.

При опубликовании ссылка на Карелиястат обязательна.

Приложение: пресс-выпуск на 5 листах.

Временно исполняющий
обязанности руководителя

Л.С. Король

Об окончательных итогах сплошного наблюдения
деятельности субъектов малого и среднего предпринимательства в
Республике Карелия за 2015 год

В 2016г. органами статистики было проведено сплошное наблюдение деятельности субъектов малого и среднего предпринимательства по итогам за 2015г.

Данное обследование проводилось в соответствии с законом Российской Федерации «О развитии малого и среднего предпринимательства в Российской Федерации» от 24.07.2007 № 209-ФЗ.

Итоги обследования были сформированы на основании информации, представленной юридическими лицами и индивидуальными предпринимателями по территориям фактического осуществления деятельности субъектов по основному виду экономической деятельности в соответствии с Общероссийским классификатором видов экономической деятельности ОК 029-2007 (КДЕС Ред.1.1).

По результатам обследования количество юридических лиц, отнесённых к категории малых и средних предприятий, составило 12,7 тысяч, из них большая часть приходится на категорию микропредприятий. Таких насчитывается 11,5 тысяч, что почти в 11 раз больше, чем малых предприятий. Число средних предприятий составило 56 единиц, менее 1% от общей совокупности субъектов малого и среднего предпринимательства (без индивидуальных предпринимателей).

Из общего количества обследованных организаций только чуть больше половины – 7,3 тысячи (57,5%) осуществляли деятельность в 2015г. По отдельным типам предприятий наблюдаются существенные различия. Так, из числа средних предприятий только одно не работало в 2015г. Среди малых предприятий (без микропредприятий) неработающих насчитывалось около 10%, среди микропредприятий – каждое второе не осуществляло деятельность в год обследования.

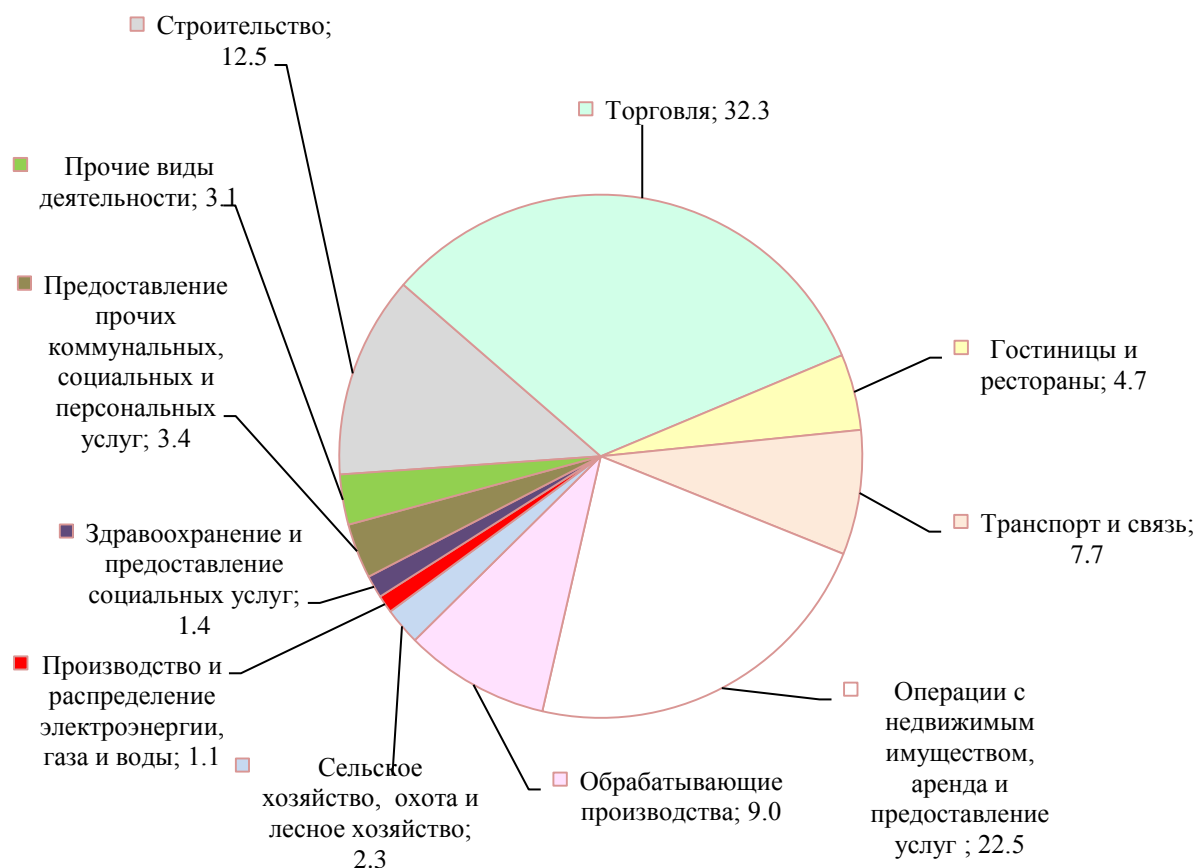
Число индивидуальных предпринимателей составило 11,7 тысяч, в том числе действующих – 8,9 тысяч, или 76,1%. Из числа работавших в 2015г. индивидуальных предпринимателей примерно шестая часть трудилась в качестве наёмного работника у другого предпринимателя или юридического лица, треть – оказывала платные услуги населению по большей части в качестве производителя услуг.

Число субъектов малого и среднего предпринимательства в расчёте на 10 тысяч жителей республики составило 387 единиц. В муниципальном разрезе по этому показателю лидируют Петрозаводский и Костомукшский городские округа (533 и 447 единиц соответственно на 10 тысяч населения округа). Меньше всего субъектов малого и среднего предпринимательства в

расчёте на 10 тысяч жителей в Сегежском (194), Лоухском (207), Суоярвском (215) районах.

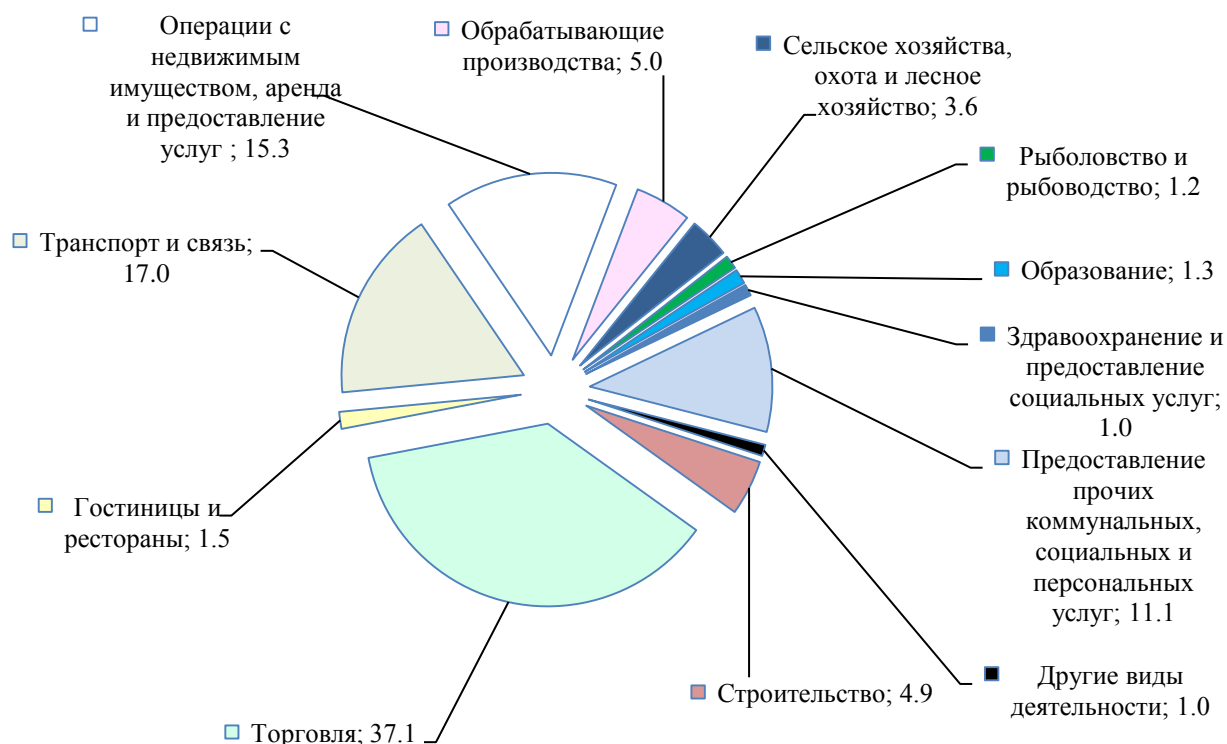
Наиболее привлекательными сферами деятельности действующих субъектов малого и среднего предпринимательства являются торговля, операции с недвижимым имуществом, аренда и предоставление услуг, строительство, транспорт и связь, обрабатывающие производства.

РАСПРЕДЕЛЕНИЕ ЧИСЛА ДЕЙСТВУЮЩИХ МАЛЫХ И СРЕДНИХ ПРЕДПРИЯТИЙ ПО ВИДАМ ДЕЯТЕЛЬНОСТИ в 2015 году
(процентов к итогу)



В среде индивидуального предпринимательства ведущей также является сфера торговли. На втором месте – транспорт и связь, на третьем – операции с недвижимым имуществом, аренда и предоставление услуг.

**РАСПРЕДЕЛЕНИЕ ЧИСЛА ДЕЙСТВУЮЩИХ ИНДИВИДУАЛЬНЫХ
ПРЕДПРИНИМАТЕЛЕЙ ПО ВИДАМ ДЕЯТЕЛЬНОСТИ в 2015 году**
(процентов к итогу)



Средняя численность работников малых и средних предприятий в 2015г. составила 61,2 тысячи человек, в том числе работников списочного состава (без внешних совместителей) – 54,9 тысяч (89,7% от общей численности).

Удельный вес среднесписочной численности работающих на малых и средних предприятиях (без внешних совместителей) в суммарной численности работников всех предприятий и организаций республики в 2015г. составил 27,5%. Выше среднереспубликанского это значение сложилось в шести муниципальных образованиях республики: Петрозаводском городском округе, Лахденпохском, Сортавальском, Пудожском, Прионежском, Лоухском районах.

Средняя заработная плата в 2015г. по малым и средним предприятиям всех видов деятельности составила 17951,8 рубля. Наиболее высокий уровень оплаты труда работников малых и средних предприятий зафиксирован в химическом производстве (в 2,6 раза выше, чем в среднем по всем видам деятельности), рыболовстве и рыбоводстве (в 2,0 раза), производстве электрооборудования, электронного и оптического оборудования (в 1,6 раза),

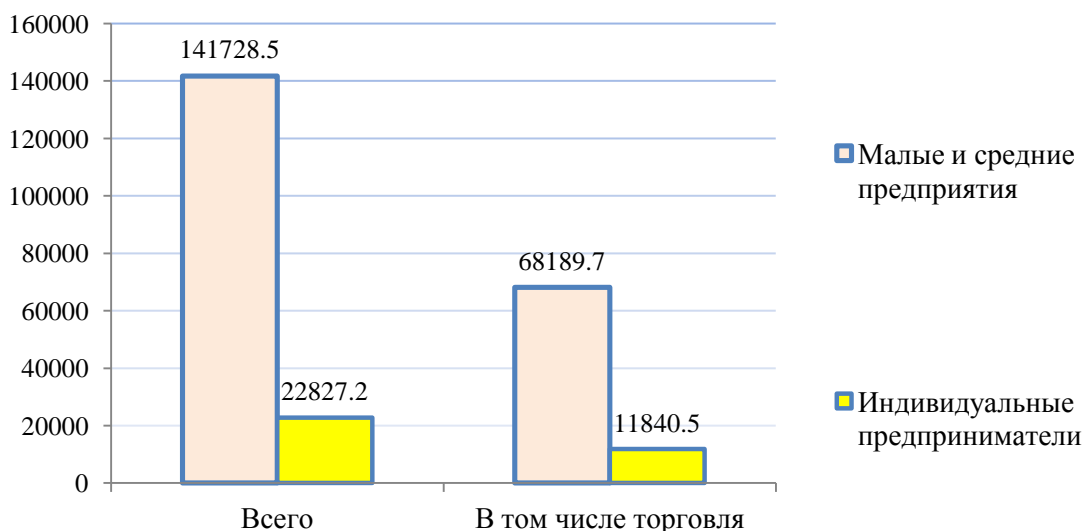
добыче полезных ископаемых (в 1,4 раза), сельском хозяйстве, охоте и лесном хозяйстве (в 1,3 раза).

Самые маленькие зарплаты в сфере предоставления прочих коммунальных, социальных и персональных услуг (в 1,4 раза меньше, среднего значения), гостиничного и ресторанного бизнеса (в 1,3 раза меньше).

Численность занятых в сфере индивидуальной предпринимательской деятельности в 2015г. составила 18,6 тысяч человек, из них 8,9 тысяч – индивидуальные предприниматели, 0,2 тысячи – партнёры, 1,0 тысячи – помогающие члены семьи, 8,5 тысяч – наёмные работники.

В 2015г. выручка от реализации товаров, работ, услуг (без НДС и акцизов) малых и средних предприятий составила 141728,5 млн. рублей, индивидуальных предпринимателей (с учетом НДС и акцизов) – 22827,2 млн. рублей. Основная доля выручки как средних и малых предприятий, так и индивидуальных предпринимателей приходится на торговлю – 48,1% и 51,9% соответственно от суммарного размера по всем видам деятельности.

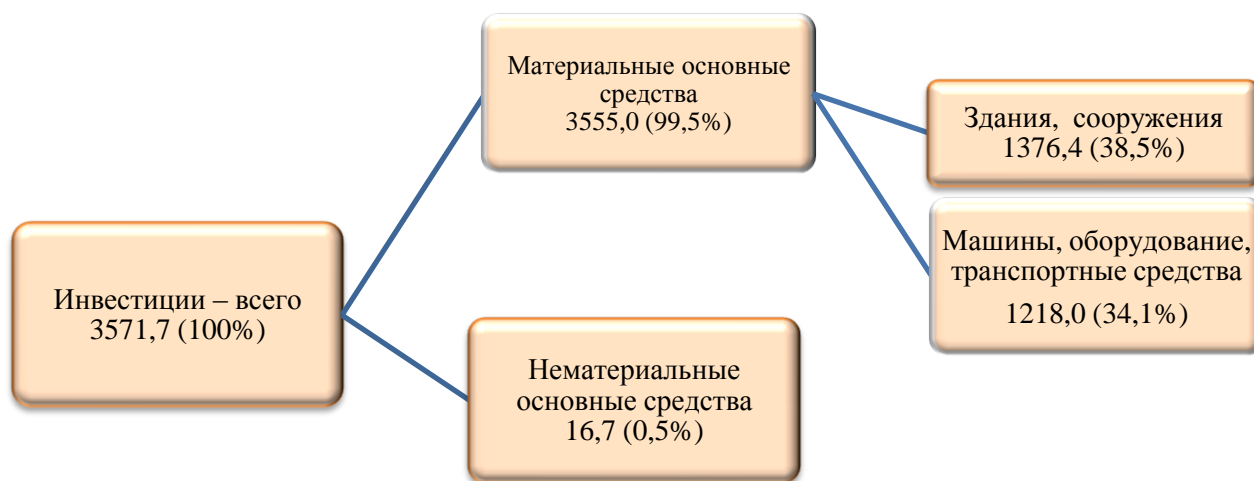
**ВЫРУЧКА ОТ РЕАЛИЗАЦИИ ТОВАРОВ, РАБОТ, УСЛУГ
СУБЪЕКТОВ МАЛОГО ПРЕДПРИНИМАТЕЛЬСТВА в 2015 году**
(миллионов рублей)



В 2015г. объём инвестиций в основной капитал в части новых и приобретённых по импорту основных средств малых и средних предприятий составил 3,6 млрд. рублей. Большая часть инвестиций (99,5%) – вложения в материальные основные средства, из них на здания и сооружения приходится 38,5% от суммарного объёма инвестиций, на машины, оборудование, транспортные средства – 34,1%.

ОБЪЕМ ИНВЕСТИЦИЙ В ОСНОВНОЙ КАПИТАЛ МАЛЫХ И СРЕДНИХ ПРЕДПРИЯТИЙ в 2015 году

(миллионов рублей; процентов к итогу)



В 2015г. только 68 малых предприятий (0,9% от их общего числа) и 152 индивидуальных предпринимателя (1,7%), осуществлявших деятельность, являлись получателями поддержки в рамках государственной (муниципальной) программы.

Основным видом господдержки субъектов малого предпринимательства стала финансовая поддержка. Число получателей такой поддержки среди малых предприятий в 3,5 раза превышает общее количество получателей других видов помощи. В среде индивидуального предпринимательства это соотношение несколько меньше и составляет 2,5 раза.

Как показали результаты наблюдения, удельный вес малых предприятий, информированных о реализуемых программах государственной поддержки малого бизнеса, составляет чуть более четверти (26,4%), индивидуальных предпринимателей – 24,6% в общем количестве действующих субъектов.

Подробные результаты сплошного наблюдения за деятельностью субъектов малого и среднего предпринимательства (включая муниципальный разрез) за 2015г. размещены на сайте Карелиястата <http://krl.gks.ru> в разделе «Переписи и обследования».